

LISTADO DE EJECUCION PRESUPUESTARIA DE GASTOS
SOBRE MOVIMIENTOS DESDE EL 01/05/2019 AL 31/08/2019


Nivel de Impresión: 7. OBJETO:

Grupo Sub-grupo	Obj. F.F. O.F. PAIS. DPT	DESCRIPCION	PRESUPUESTO VIGENTE	PLAN FINANCIERO	OBLIGADO	SALDO PRESUPUESTARIO	SALDO PLAN FINANCI.	PAGADO	DEUDA FLOTANTE (O.P.)	% EJE
Entidad:	22	16 GOBIERNO DEPARTAMENTAL DE BOQUERÓN	13.388.377.054	13.388.377.054	1.038.038.219	12.350.338.835	12.350.338.835	1.038.038.219	0	8
Tipo:	2	PROGRAMAS DE ACCIÓN	13.388.377.054	13.388.377.054	1.038.038.219	12.350.338.835	12.350.338.835	1.038.038.219	0	8
Programa:	1	DESARROLLO SOCIAL EQUITATIVO	13.388.377.054	13.388.377.054	1.038.038.219	12.350.338.835	12.350.338.835	1.038.038.219	0	8
Subprograma:	1	SECTOR EDUCATIVO	10.923.414.092	10.923.414.092	1.038.038.219	9.885.375.873	9.885.375.873	1.038.038.219	0	10
500 INVERSION FISICA			7.225.969.648	7.225.969.648	1.038.038.219	6.187.931.429	6.187.931.429	1.038.038.219	0	14
520 CONSTRUCCIONES			7.225.969.648	7.225.969.648	1.038.038.219	6.187.931.429	6.187.931.429	1.038.038.219	0	14
520 30 3 1 16 CONSTRUCCIONES TRANSFERENCIAS			3.564.717.954	3.564.717.954	1.038.038.219	3.564.717.954	3.564.717.954	1.038.038.219	0	0
840 TRANSFERENCIAS CORRIENTES AL SECTOR PRIVADO			3.564.717.954	3.564.717.954	0	3.564.717.954	3.564.717.954	0	0	0
848 30 3 1 16 TRANSFERENCIAS PARA ALIMENTACION ESCO			132.726.490	132.726.490	0	132.726.490	132.726.490	0	0	0
900 OTROS GASTOS			132.726.490	132.726.490	0	132.726.490	132.726.490	0	0	0
960 DEUDAS PENDIENTES DE PAGO DE GASTOS CORRIENTES DE EL			2.464.962.962	2.464.962.962	0	2.464.962.962	2.464.962.962	0	0	0
960 30 3 1 16 DEUDAS PENDIENTES DE PAGO DE GASTOS O			2.464.962.962	2.464.962.962	0	2.464.962.962	2.464.962.962	0	0	0
Subprograma:	4	SECTOR OBRAS PUBLICAS Y VIALES	2.464.962.962	2.464.962.962	0	2.464.962.962	2.464.962.962	0	0	0
500 INVERSION FISICA			2.464.962.962	2.464.962.962	0	2.464.962.962	2.464.962.962	0	0	0
520 CONSTRUCCIONES			2.464.962.962	2.464.962.962	0	2.464.962.962	2.464.962.962	0	0	0
520 30 3 1 16 CONSTRUCCIONES			2.464.962.962	2.464.962.962	0	2.464.962.962	2.464.962.962	0	0	0
Total General :			13.388.377.054	13.388.377.054	1.038.038.219	12.350.338.835	12.350.338.835	1.038.038.219	0	0

Rivira Duarte Cardozo
Secretaria de Administración y Finanzas
Gobernación XVI Dpto. Boquerón





Dario Medina Velazquez
Gobernador
Gobernación XVI Dpto. Boquerón



LISTADO DE EJECUCION DE INGRESOS
DEL: 01/05/2019 AL: 31/08/2019

Grupo Sub-grupo Origen Detalle	DESCRIPCION	FF	PRESUPUESTO INICIAL	MODIFICACIONES	PRESUPUESTO VIGENTE	DEVENGADO	RECAUDADO	PORCENTAJE
NIVEL : 22 GOBIERNOS DEPARTAMENTALES								
ENTIDAD: 16 GOBIERNO DEPARTAMENTAL DE BOQUERON								
100	INGRESOS CORRIENTES		4.125.759.157	616.227.845	4.741.987.002	1.393.497.725	1.393.497.725	29,3864 %
150	TRANSFERENCIAS CORRIENTES		4.125.759.157	616.227.845	4.741.987.002	1.393.497.725	1.393.497.725	29,3864 %
153	TRANSF CONSOLID. DE ENTID Y ORGAN. DEL ESTADO POR COPARTIC.		4.125.759.157	616.227.845	4.741.987.002	1.393.497.725	1.393.497.725	29,3864 %
70	APORTES DEL GOB. CENTRAL CON ROYALTIES Y COMPENSACIONES	30	4.125.759.157	616.227.845	4.741.987.002	1.393.497.725	1.393.497.725	29,3864 %
TOTAL GENERAL:			4.125.759.157	616.227.845	4.741.987.002	1.393.497.725	1.393.497.725	29,3864 %

[Signature]
Elvira Duarte Cardozo
 Secretaria de Administración y Finanzas
 Gobernación XVI Dpto. Boqueron




[Signature]
Elvira Duarte Cardozo
 Secretaria de Administración y Finanzas
 Gobernación XVI Dpto. Boqueron

LISTADO DE EJECUCION DE INGRESOS
DEL: 01/05/2019 AL: 31/08/2019

Grupo Sub-grupo Origen Detalle	DESCRIPCION	FF	PRESUPUESTO INICIAL	MODIFICACIONES	PRESUPUESTO VIGENTE	DEVENGADO	RECAUDADO	PORCENTAJE
NIVEL : 22 GOBIERNOS DEPARTAMENTALES								
ENTIDAD: 16 GOBIERNO DEPARTAMENTAL DE BOQUERÓN								
200	INGRESOS DE CAPITAL		10.651.868.794	2.464.911.379	13.116.780.173	4.372.145.568	4.372.145.568	33.3325 %
220	TRANSFERENCIAS DE CAPITAL		10.651.868.794	2.464.911.379	13.116.780.173	4.372.145.568	4.372.145.568	33.3325 %
223	TRANSFER.CONSID. DE ENT. Y ORG.DEL EST.POR COPARTICIPACION		10.651.868.794	2.464.911.379	13.116.780.173	4.372.145.568	4.372.145.568	33.3325 %
70	APORTES DEL GOBIERNO CENTRAL CON ROYALTIES	30	10.651.868.794	2.464.911.379	13.116.780.173	4.372.145.568	4.372.145.568	33.3325 %
TOTAL GENERAL:			10.651.868.794	2.464.911.379	13.116.780.173	4.372.145.568	4.372.145.568	33.3325 %


Elyvira Duarte Cardozo
 Secretaria de Administración y Finanzas
 Gobernación XVI Dpto. Boquerón




Dr. Darío Medina Velázquez
 Gobernador
 Gobernación XVI Dpto. Boquerón

Informe de Resultados de Gestión de Recursos Específicos - Año 2019

Nivel: 22 GOBIERNOS DEPARTAMENTALES
Entidad: 16 GOBIERNO DEPARTAMENTAL DE BOQUERÓN
Tipo: 2 PROGRAMAS DE ACCIÓN
Programa: 1 DESARROLLO SOCIAL EQUITATIVO
SubProg.: 1 SECTOR EDUCATIVO

Proyecto: 0
Resultado: OTORGAMIENTO DE BECAS

Nº	Producto	Medida	Planificación						Ejecución						% de Ejecución						
			Productiva		Financiera		Plan Financiero		Productiva		Financiera		Plan Financiero		Productiva		Financiera				
			Meta Anual	Meta Cuatrimestral	Meta Semestral	Plan Finan. Anual	Plan Finan. Cuatrimestral	Plan Financiero Semestral	Avance Cuatrimestral	Avance Acumulado	Ejecución Cuatrimestral	Ejecución Acumulada	Avance Cuatrimestral	Avance Acumulado	Ejecución Cuatrimestral	Ejecución Acumulada	Annual	Quat.	Annual	Quat.	
1312	ALIMENTO ESCOLAR PROVISIO	ALUMNO S	12.128	8.085	10.107	3.697.444.444	1.897.444.444	2.800.000.000	12.128	12.128	0	132.726.490	100,00	150,01	3,59	0,00					
O.G.	F.F.	O.F.	DPTO.																		
800				TRANSFERENCIAS	3.564.717.954	1.897.444.444	2.667.273.510			0	0										
840				TRANSFERENCIAS CORRIENTES AL SECTOR PRIVADO	3.564.717.954	1.897.444.444	2.667.273.510			0	0										
848				16 TRANSFERENCIAS PARA ALIMENTACIÓN ESCOLAR	3.564.717.954	1.897.444.444	2.667.273.510			0	0										
O.G.	F.F.	O.F.	DPTO.																		
900				OTROS GASTOS	132.726.490	0	132.726.490			0	0										
960				DEUDAS PENDIENTES DE PAGO DE GASTOS CORRIENTES DE EJEF	132.726.490	0	132.726.490			0	0										
960				16 DEUDAS PENDIENTES DE PAGO DE GASTOS CORRIENTES DE EJEF EDUCATIVAS	132.726.490	0	132.726.490			0	0										
228	CONSTRUCCIONES EDUCATIVAS	OBRAS	5	0	0	7.225.969.648	6.175.969.648	5.373.040.249	0	0	1.038.038.219	1.649.365.171	0,00	0,00	22,83	16,81					
O.G.	F.F.	O.F.	DPTO.																		
500				INVERSION FÍSICA	7.225.969.648	6.175.969.648	5.373.040.249			1.038.038.219	1.649.365.171										
520				CONSTRUCCIONES	7.225.969.648	6.175.969.648	5.373.040.249			1.038.038.219	1.649.365.171										
520				16 CONSTRUCCIONES	7.225.969.648	6.175.969.648	5.373.040.249			1.038.038.219	1.649.365.171										
				Total	10.923.414.092	8.073.414.092	8.173.040.249							1.782.091.661							
SubProg.: 4	SECTOR OBRAS PÚBLICAS Y VIALES																				
Proyecto: 0	OBRAS DE INFRAESTRUCTURAS REALIZADAS V/O MEJORADAS																				
Resultado: 0																					
Nº	Producto	Medida	Planificación						Ejecución						% de Ejecución						
			Productiva		Financiera		Plan Financiero		Productiva		Financiera		Plan Financiero		Productiva		Financiera				
1241	ESPACIOS PÚBLICOS	OBRAS	4	0	0	2.464.962.962	964.962.962	2.464.962.962	0	0	0	0	0,00	0,00	0,00	0,00					

Observación: Las metas y avances productivos están vinculados a los recursos financieros de todos los O.G. F.F. y O.F.

SIAF

Blvira Duarte Cardozo
Secretaría de Administración y Finanzas
Gobernación XVI Dpto. Boquerón

[Firma]

[Firma]

04 (Cuarta)

O.G. desde: 0 a 999


F.F. desde: 30 a 30
2do. Cuatrimestre

O.F. desde: 3 a 3

Informe de Resultados de Gestión de Recursos Específicos - Año 2019

CONSTRUIDOS	O.G.	F.F.	O.F.	DPTO.	INVERSION FISICA	CONSTRUCCIONES	CONSTRUCCIONES	Total	Total Entidad	Totales:
	500				2,464,962,962	964,962,962	2,464,962,962	0	0	0
	520				2,464,962,962	964,962,962	2,464,962,962	0	0	0
	520	30	3	16	2,464,962,962	964,962,962	2,464,962,962	0	0	0
					2,464,962,962	964,962,962	2,464,962,962	0	0	0
					13,388,377,054	9,038,377,054	10,638,003,211	1,038,038,219	1,782,091,661	1,782,091,661
					13,388,377,054	9,038,377,054	10,638,003,211	1,038,038,219	1,782,091,661	1,782,091,661

Rivira Lucrte Cardozo
Secretaría de Administración y Finanzas
Gobernación XVI Dpto. Boquerón



Dr. D. *[Signature]*
Gobernador

Observación: Las metas y avances productivos están vinculados a los recursos financieros de todos los O.G., F.F. y O.F.
SIAF

OSCURA